

PENSIONES SURA S.A. DE C.V.  
BALANCE GENERAL AL 31 DE DICIEMBRE 2016  
CIFRAS EN PESOS



ACTIVO		PASIVO	
Inversiones	10,732,211,786.20	Reservas Técnicas	10,253,460,877.39
Valores y Operaciones con Productos Derivados	10,732,327,091.05	De Riesgos en Curso	9,812,487,873.18
Valores	10,732,327,091.05	Seguros de Vida	9,812,487,873.18
Gubernamentales	10,022,273,655.82	Seguros de Accidentes y Enfermedades	0.00
Empresas Privadas Tasa Conocida	453,300,876.80	Seguros de Daños	0.00
Empresas Privadas Renta Variable	0.00	Reafianzamiento Tomado	0.00
Extranjeros	256,752,558.43	De Fianzas en Vigor	0.00
Dividendos por Cobrar sobre Títulos de Capital	0.00	Reserva para Obligaciones Pendientes de Cumplir	87,404,995.80
(-) Deterioro de Valores	0.00	Por Pólizas Vencidas y Sinistros Ocurridos pendientes de pago	53,842,526.89
Inversiones en Valores dados en Préstamo	0.00	Por Sinistros Ocurridos y No Reportados y Gastos de Ajuete.	0.00
Valores Restringidos	0.00	Asonados a los Sinistros.	0.00
Operaciones con Productos Derivados	0.00	Por Fondos de Administración	0.00
Deudor por Reporto	0.00	Por Primas en Depósito	33,762,468.91
Cartera de Crédito (Neto)	49,884,697.15	Reserva de Contingencia.	194,142,013.60
Cartera de Crédito Viciente	50,897,081.33	Reserva para Seguros Especializados	159,425,994.81
Cartera de Crédito Vencida	0.00	Reserva de Riesgos Catastróficos.	0.00
(-) Estimaciones Preventivas por Riesgo Crediticio	1,012,384.24	Reserva para Obligaciones Laborales	0.00
Inmuebles (Neto)	0.00	Acreedores	11,799,026.87
Inversiones para Obligaciones Laborales	0.00	Asientos y Ajustadores	0.00
Disponibilidad	35,027,246.26	Fondos en Administración de Pérdidas	0.00
Caja y Bancos	35,027,246.26	Acreedores por Responsabilidades de Fianzas por Pasivos Constituidos	0.00
Deudores	88,201,879.12	Diversos	11,799,026.87
Por Primas	41,392,277.70	Reaseguradores y Reafianzadores	0.00
Deudor por Prima por Subsidio Daños	0.00	Instituciones de Seguros y Fianzas	0.00
Adeudados a cargo de Dependencias y Entidades de la Administración Pública a cargo de Dependencias y Entidades de la Administración Pública	0.00	Depósitos Retenidos	0.00
Agentes y Ajustadores	0.00	Otros Participaciones	0.00
Documentos por Cobrar	0.00	Intermediarios de Reaseguro y Reafianzamiento	0.00
Deudores por Responsabilidades de Fianzas por Reclamaciones Pasadas	0.00	Operaciones con Productos Derivados. Valor Razonable (parte pasiva) al momento de la adquisición.	0.00
Otros	0.00	Financiamiento Obtenidos	0.00
Préstamos al Personal	46,809,801.42	Emisión de Deuda	0.00
Otros	0.00	Por Obligaciones Subordinadas No Susceptibles de Convertirse en Acciones	0.00
(-) Estimación para Castigos	0.00	Otros Títulos de Crédito	0.00
Reaseguradores y Reafianzadores (Neto)	0.00	Contratos de Reaseguro Financiero	0.00
Instituciones de Seguros y Fianzas	0.00	Otros Pasivos	38,694,766.81
Depósitos Retenidos	0.00	Provisiones para la Participación de los Trabajadores en la Utilidad	0.00
Importes Recuperables de Reaseguro	0.00	Provisiones para el Pago de Impuestos	48,539,112.46
(-) Estimación Preventiva de riesgos crediticios de Reaseguradores Extranjeros	0.00	Otras Obligaciones	419,483.79
Intermediarios de Reaseguro y Reafianzamiento	0.00	Créditos Diferidos	-10,263,829.44
(-) Estimación para Castigos	0.00	Suma del Pasivo	10,303,654,670.87
Inversiones Permanentes	0.00	Capital Contable	
Subsidiarias	0.00	Capital Contribuido	157,500,101.00
Asociadas	0.00	Capital o Fondo Social Pagado	157,500,101.00
Otras Inversiones Permanentes	0.00	(-) Capital o Fondo Social No Suscrito	0.00
Otros Activos	45,173,644.82	(-) Capital o Fondo Social No Exhibido	0.00
Mobiliario y Equipo (Neto)	23,210.47	(-) Acciones Propias Recompuestas	0.00
Activos Adjudicados (Neto)	0.00	Obligaciones Subordinadas de Conversión Obligatoria a Capital	0.00
Diversos	40,240,267.47	Capital Ganado	492,159,786.53
Activos Intangibles Amortizables (Netos)	1,910,166.88	Reservas	106,875,076.45
Activos Intangibles de larga duración (Netos)	0.00	Legal	106,875,076.45
Suma del Activo	10,953,614,558.40	Para Adquisición de Acciones Propias	0.00
		Otras	0.00
		Superávit por Valuación	0.00
		Inversiones Permanentes	0.00
		Resultados o Remanentes de Ejercicios Anteriores	246,243,265.86
		Resultado o Remanente del Ejercicio	158,941,444.22
		Resultado por Tenencia de Activos No Monetarios	0.00
		Suma del Capital	649,659,887.53
		Suma del Pasivo y Capital.	10,953,614,558.40

Orden

Valores en Depósito	0.00
Fondos en Administración	0.00
Responsabilidades por Fianzas en Vigor	0.00
Garantías de Recuperación por Fianzas Expedidas	0.00
Reclamaciones Recibidas Pendientes de Comprobación	0.00
Reclamaciones Contingentes	0.00
Reclamaciones Pagadas	0.00
Reclamaciones Canceladas	0.00
Recuperación de Reclamaciones Pasadas	0.00
Pérdida Fiscal por Amortizar	0.00
Reserva por Constituir para Obligaciones Laborales	0.00
Cuentas de Registro	1,859,527,129.46
Operaciones con Productos Derivados	0.00
Operaciones con Valores Otorgados en Préstamo	0.00
Garantías Recibidas por Derivados	0.00
Garantías Recibidas por Reporto	0.00

El presente Balance General Consolidado se formuló de conformidad con las disposiciones emitidas en materia de contabilidad por la Comisión Nacional de Seguros y Fianzas, aplicadas de manera consistente, encontrándose correctamente reflejadas en su conjunto, las operaciones efectuadas por la Institución y sus subsidiarias hasta la fecha arriba mencionada, las cuales se realizaron y valoraron con apego a las sanas prácticas institucionales y a las disposiciones legales y administrativas aplicables

El presente Balance General consolidado fue aprobado por el Consejo de Administración bajo la responsabilidad de los funcionarios que lo suscriben.

Los Estados Financieros Consolidados y las Notas de Revelación que forman parte integrante de los estados financieros consolidados, pueden ser consultados en internet, en la página electrónica: [http://www.suramexico.com/suramexico/edos\\_financieros.html](http://www.suramexico.com/suramexico/edos_financieros.html)

Los Estados Financieros Consolidados se encuentran dictaminados por el C.P.C. Bernardo Jesús Meza Osorio, miembro de la sociedad denominada Mancera S.C., contratada para prestar los servicios de auditoría externa a esta institución; así mismo, las reservas técnicas fueron dictaminadas por el Act. Fernando Patricio Belauzarán Barrera.

El Dictamen emitido por el auditor externo, los Estados Financieros Consolidados, las notas que forman parte integrante de los Estados Financieros Consolidados dictaminados y el Reporte sobre la Solvencia y Condición Financiera, se ubicarán para su consulta en internet, en la página electrónica: [http://www.suramexico.com/suramexico/edos\\_financieros.html](http://www.suramexico.com/suramexico/edos_financieros.html), a partir de los sesenta días naturales siguientes al cierre del ejercicio 2016.

Ciudad de México a 31 de enero de 2017

Director General  
Daniel Acosta Ruiz

Responsable de Auditoría  
Edgar Rivero García

Comisaria de Controladora  
Silvia C. Ochoa Rojas

PENSIONES SURA, S.A. DE C.V.

Paseo de la Reforma 222, piso 4 Col. Juárez Deleg. Cuauhtémoc, 06600 México, D.F. Tel. 5345-1000 Lada sin costo 01 800 849 7090

pensiones@suramexico.com

www.suramexico.com

**PENSIONES SURA S.A. DE C.V.**  
ESTADO DE RESULTADOS DEL 1° DE ENERO AL 31 DE DICIEMBRE DE 2016  
CIFRAS EN PESOS



<b>Primas</b>		
Emitidas		1,644,525,582.53
(-) Cedidas		0.00
<b>De Retención</b>		<u>1,644,525,582.53</u>
(-) <b>Incremento Neto de la Reserva de Riesgos en Curso y de Fianzas en Vigor</b>		1,621,311,822.78
<b>Primas de Retención Devengadas</b>		<u>23,213,759.75</u>
(-) <b>Costo Neto de Adquisición</b>		<u>0.00</u>
Comisiones a Agentes	0.00	
Compensaciones Adicionales a Agentes	0.00	
Comisiones por Reaseguro y Reafianzamiento Tomado	0.00	
(-) Comisiones por Reaseguro Cedido	0.00	
Cobertura de Exceso de Pérdida	0.00	
Otros	0.00	
(-) <b>Costo Neto de Siniestralidad, Reclamaciones y Otras Obligaciones Pendientes de Cumplir</b>		<u>590,719,476.42</u>
Siniestralidad y Otras Obligaciones Pendientes de Cumplir	590,719,476.42	
Siniestralidad Recuperada del Reaseguro No Proporcional	0.00	
Reclamaciones	0.00	
<b>Utilidad (Pérdida) Técnica</b>		<u>-567,505,716.67</u>
(-) <b>Incremento Neto de Otras Reservas Técnicas</b>		<u>56,207,805.27</u>
Reserva para Riesgos Catastróficos	0.00	
Reserva para Seguros Especializados	0.00	
Reserva de Contingencia	32,225,296.14	
Otras Reservas	23,982,509.13	
Resultado de Operaciones Análogas y Conexas		<u>0.00</u>
<b>Utilidad (Pérdida) Bruta</b>		<u>-623,713,521.94</u>
(-) <b>Gastos de Operación Netos</b>		<u>58,105,687.75</u>
Gastos Administrativos y Operativos	55,710,283.93	
Remuneraciones y Prestaciones al Personal	9,221.00	
Depreciaciones y Amortizaciones	2,386,182.82	
<b>Utilidad (Pérdida) de la Operación</b>		<u>-681,819,209.69</u>
<b>Resultado Integral de Financiamiento</b>		<u>873,767,159.51</u>
De Inversiones	750,430,618.78	
Por Venta de Inversiones	112,937,624.65	
Por Valuación de Inversiones	9,576,746.05	
Por Recargo sobre Primas	0.00	
Por Emisión de Instrumentos de Deuda	0.00	
Por Reaseguro Financiero	0.00	
Intereses por Créditos	0.00	
(-) Castigos preventivos por importes recuperables de reaseguro	0.00	
(-) Castigos preventivos por riesgos crediticios	0.00	
Otros	822,546.79	
Resultado Cambiario	-376.76	
(-) Resultado por Posición Monetaria.		
<b>Participación en el Resultado de Inversiones Permanentes</b>		0.00
<b>Utilidad (Pérdida) antes de Impuestos a la Utilidad</b>		<u>191,947,949.82</u>
(-) <b>Provisión para el Pago de Impuestos a la Utilidad</b>		<u>52,906,505.60</u>
<b>Utilidad (Pérdida) antes de Operaciones Discontinuidas</b>		<u>139,041,444.22</u>
<b>Operaciones Discontinuidas</b>		<u>0.00</u>
<b>Utilidad (Pérdida) del Ejercicio</b>		<u>139,041,444.22</u>

El presente Estado de Resultados Consolidado se formuló de conformidad con las disposiciones en materia de contabilidad emitidas por la Comisión Nacional de Seguros y Fianzas, aplicadas de manera consistente, encontrándose reflejados de manera consolidada los ingresos y egresos derivados de las operaciones efectuadas por la Institución y sus subsidiarias por el periodo arriba mencionado, las cuales se realizaron y valoraron con apego a las sanas prácticas institucionales y a las disposiciones legales y administrativas aplicables.

El presente Estado de Resultados Consolidado fue aprobado por el Consejo de Administración bajo la responsabilidad de los funcionarios que lo suscriben.

**ANEXO 24.1.3 PENSIONES, SURA S.A. DE C.V.**

ESTRUCTURA DE LA NOTA DE REVELACIÓN MEDIANTE LA CUAL LAS INSTITUCIONES Y SOCIEDADES MUTUALISTAS DEBERÁN DAR A CONOCER AL PÚBLICO LA INFORMACIÓN RELATIVA A LA COBERTURA DE SU BASE DE INVERSIÓN Y, EN CASO DE LAS INSTITUCIONES, EL NIVEL EN QUE LOS FONDOS PROPIOS ADMISIBLES CUBREN SU RCS, ASÍ COMO LOS RECURSOS DE CAPITAL QUE CUBREN EL CAPITAL MÍNIMO PAGADO.

REQUERIMIENTO ESTATUTARIO	SOBRANTE (FALTANTE)			ÍNDICE DE COBERTURA		
	Ejercicio 2016	Ejercicio 2015	Ejercicio 2014	Ejercicio 2016	Ejercicio 2015	Ejercicio 2014
Reservas técnicas 1	82,321,350	364,443,078	390,923,851	1.01	1.04	1.06
Requerimiento de Capital de Solvencia 2	552,272,306	315,647,687	421,526,446	92.64	4.60	100.00
Capital Mínimo Pagado 3	498,986,988	363,048,148	409,592,972	4.31	3.46	3.89

- Inversiones que respaldan las reservas técnicas / base de inversión.
- Fondos propios admisibles / requerimiento de capital de solvencia.  
Para el caso de los ejercicios anteriores a 2015, las instituciones deberán revelar los índices de cobertura, de conformidad con la metodología aplicable a la determinación de las Reservas Técnicas y Capital Mínimo de Garantía correspondiente a la normatividad entonces vigente.
- Los recursos de capital de la Institución computables de acuerdo a la regulación / Requerimiento de capital mínimo pagado para cada operación y/o ramo que tenga autorizados.

La calificadora Fitch Ratings otorgó a Pensiones SURA S.A. DE C.V., la calificación a escala nacional AAA con perspectiva financiera estable con fecha 21 de diciembre de 2016.

Ciudad de México a 31 de enero de 2017

Director General  
Daniel Acosta Ruiz

Responsable de Auditoría  
Edgar Rivero Garcia

Gerente de Contabilidad  
Jorge A. Galicia Rojas

PENSIONES SURA, S.A. DE C.V.

Paseo de la Reforma 222, piso 4 Col. Juárez Deleg. Cuauhtémoc, 06600 México, D.F. Tel. 5345-1000 Lada sin costo 01 800 849 7090  
pensiones@suramexico.com

www.suramexico.com


PENSIONES SURA S.A. DE C.V.  
 ESTADO DE CAMBIOS EN EL CAPITAL CONTABLE Y PATRIMONIO  
 DEL 31 DE DICIEMBRE 2015 AL 31 DE DICIEMBRE DE 2016


Concepto	Capital contribuido			Reservas	Resultado de ejercicios anteriores	Resultado del ejercicio	Participación en Otras Cuentas de Capital Contable	De Inversiones
	Capital o Fondo Social pagado	Obligaciones Subordinadas de conversión	Capital Ganado					
Saldo al 31 de diciembre de 2015	157,500,101.00	-	106,875,076.26	286,862,261.00	-	40,618,985.82	-	-
<b>MOVIMIENTOS INHERENTES A LAS DECISIONES DE LOS ACCIONISTAS</b>								
Suscripción de acciones								
Capitalización de utilidades								
Constitución de Reservas								
Pago de dividendos								
Traspaso de resultados del ejercicio						40,618,985.82		
Constitución de Reserva Legal								
Resultado del Ejercicio								
Otros								
<b>Total</b>	<b>157,500,101.00</b>	<b>-</b>	<b>106,875,076.26</b>	<b>246,243,275.18</b>	<b>-</b>	<b>139,041,444.22</b>	<b>-</b>	<b>-</b>
<b>MOVIMIENTOS INHERENTES AL RECONOCIMIENTO DE LA UTILIDAD INTEGRAL</b>								
Utilidad integral								
Traspaso de resultados del ejercicio								
Resultado del Ejercicio								
Resultado por valoración de títulos disponibles para la venta								
Resultado por tenencia de activos no monetarios								
Otros								
<b>Total</b>	<b>157,500,101.00</b>	<b>-</b>	<b>106,875,076.26</b>	<b>246,243,275.18</b>	<b>-</b>	<b>139,041,444.22</b>	<b>-</b>	<b>-</b>
<b>Saldo al 31 de Diciembre de 2016</b>	<b>157,500,101.00</b>	<b>-</b>	<b>106,875,076.26</b>	<b>246,243,275.18</b>	<b>-</b>	<b>139,041,444.22</b>	<b>-</b>	<b>-</b>
<b>Total capital contable</b>	<b>\$10,618,452.44</b>							
	<b>139,041,444.22</b>							
	<b>649,559,887.77</b>							

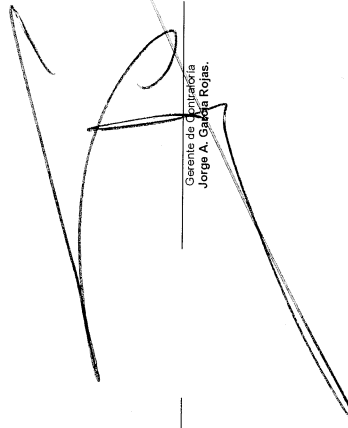
El presente estado de cambios en el capital contable consolidado se formuló de conformidad con las disposiciones en materia de contabilidad emitidas por la Comisión Nacional de Seguros y Fianzas, aplicadas de manera consistente, encontrándose correctamente reflejados todos los movimientos en las cuentas de capital contable derivadas de las operaciones efectuadas por la institución hasta la fecha arriba mencionada, las cuales se realizaron y valoraron con apego a normas prácticas y a las disposiciones legales y administrativas aplicables.

El presente estado de cambios en el capital contable consolidado fue aprobado por el Consejo de Administración bajo la responsabilidad de los funcionarios que lo suscriben.

Ciudad de México a 31 de enero de 2017

  
 Director General  
 Daniel Acosta Ruiz

  
 Responsable de Auditoría  
 Edgar Rivero Garcia

  
 Gerente de Capitalización  
 Jorge A. Garcia Rojas






**PENSIONES SURA S.A. DE C.V.**  
**ESTADO DE FLUJOS DE EFECTIVO DEL 01 DE ENERO AL 31 DE DICIEMBRE DEL 2016**  
 (Cifras en Pesos)


<b>Utilidad del Ejercicio</b>		139,041,444.22
Ajustes por partidas que no implican flujo de efectivo:		
Utilidad o pérdida por valorización asociada a actividades de inversión y financiamiento		
Depreciaciones y amortizaciones	4,828.45	
Ajuste o incremento a las reservas técnicas	1,666,254,608.34	
Resultado por valuación de inversiones	9,576,746.05	
Impuestos a la utilidad causados y diferidos	52,906,505.60	
Incremento reserva para castigos por prestamos	1,012,384.24	
Participación en el resultado de subsidiarias no consolidadas y asociadas		
Operaciones discontinuadas		<u>1,729,755,072.68</u>
		<b>1,868,796,516.90</b>
<b>Actividades de operación</b>		
Cambio en cuentas de margen	(1,863,492,391.32)	
Cambio en inversión en valores	(1,938,099.78)	
Cambio en préstamo de valores (activo)	(12,918,621.70)	
Cambio en primas por cobrar	26,983,394.86	
Cambio en otros activos operativos	44,764,246.00	
Cambio en obligaciones contractuales y gastos asociados a la siniestralidad	(18,531,433.57)	
Impuestos a la utilidad pagados	(12,170,394.45)	
Cambio en otros pasivos operativos		<u>(1,837,303,299.44)</u>
<b>Flujos Netos de efectivo de actividades de operación</b>		<b>31,493,217.46</b>
<b>Actividades de inversión</b>		
Cobros por disposición de inmuebles, mobiliario y equipo		<u>0.00</u>
<b>Flujos Netos de efectivo de actividades de inversión</b>		<b>0.00</b>
<b>Actividades de financiamiento</b>		
Aportaciones de Capital		
Aportaciones para futuros aumentos de Capital		<u>0.00</u>
<b>Flujos Netos de efectivo de actividades de financiamiento</b>		<b>0.00</b>
<b>Incremento o disminución neta de efectivo</b>	31,493,217.46	31,493,217.46
<b>Efectivo y equivalentes de efectivo al inicio del período</b>		<u>3,534,028.62</u>
<b>Efectivo y equivalentes de efectivo al final del período</b>		<b>35,027,246.26</b>


El presente estado de Flujos de Efectivo Consolidado se formuló de conformidad con las disposiciones en materia de contabilidad emitidas por la Comisión Nacional de Fianzas, aplicadas de manera consistente, encontrándose reflejados todos los orígenes y aplicaciones de efectivo derivados de las operaciones efectuadas por la institución hasta la fecha arriba mencionada, las cuales se realizaron y valoraron con apego a sanas prácticas institucionales y a las disposiciones legales y administrativas aplicables vigentes.

El presente Estado de Flujos de Efectivo fue aprobado por el Consejo de Administración bajo la responsabilidad de los funcionarios que lo suscriben.

Ciudad de México a 31 de enero de 2017

  
 Director General  
 Daniel Acosta Ruiz

  
 Responsable de Auditoría  
 Edgar Rivero García

  
 Gerente de Contraloría  
 Jorge A. García Rojas

PENSIONES SURA, S.A. DE C.V.

Paseo de la Reforma 222, piso 4 Col. Juárez Deleg. Cuauhtémoc, 06600 México, D.F. Tel. 5345-1000 Lada sin costo 01 800 849 7090  
 pensiones@suramexico.com

www.suramexico.com