

# PENSIONES



PENSIONES SURA S.A. DE C.V.  
BALANCE GENERAL AL 31 DE DICIEMBRE 2017  
CIFRAS EN PESOS

## ACTIVO

<b>Inversiones</b>		<b>13,076,855,499.66</b>
<b>Valores y Operaciones con Productos Derivados</b>		<b>13,024,733,599.59</b>
<b>Valores</b>		<b>13,024,733,599.59</b>
Gubernamentales	12,268,748,122.97	
Empresas Privadas Tasa Conocida	465,281,482.07	
Empresas Privadas Renta Variable	0.00	
Extranjeros	270,703,994.55	
Dividendos por Cobrar sobre Títulos de Capital	0.00	
(-) Deterioro de Valores	0.00	
Inversiones en Valores dados en Préstamo	0.00	
Valores Rescindidos	0.00	
<b>Operaciones con Productos Derivados</b>	<b>0.00</b>	
<b>Deudor por Reporto</b>	<b>0.00</b>	
<b>Cartera de Crédito (Neto)</b>	<b>53,921,900.07</b>	
Cartera de Crédito Vigente	54,924,091.59	
Cartera de Crédito Vencida	0.00	
(-) Estimaciones Preventivas por Riesgo Crediticio	1,002,191.52	
<b>Inmuebles (Neto)</b>	<b>0.00</b>	
<b>Inversiones para Obligaciones Laborales</b>	<b>0.00</b>	
<b>Disponibilidad</b>	<b>24,796,792.28</b>	
Caja y Bancos	24,796,792.28	
<b>Deudores</b>	<b>90,528,486.86</b>	
Por Primas	33,901,866.65	
Deudor por Prima por Subsidio Daños	0.00	
Adeudos a cargo de Dependencias y Entidades de la Administración Pública	0.00	
a cargo de Dependencias y Entidades de la Administración Pública	0.00	
Agentes y Ajustadores	0.00	
Documentos por Cobrar	0.00	
Deudores por Responsabilidades de Fianzas por Reclamaciones Pasadas	0.00	
Otros	0.00	
Préstamos al Personal	0.00	
Otros	50,024,020.31	
Estimación para Castigos	0.00	
<b>Reaseguradores y Reafianzadores</b>	<b>0.00</b>	
Instituciones de Seguros y Fianzas	0.00	
Depósitos Retenidos	0.00	
Importes Recuperables de Reaseguro	0.00	
(-) Estimación Preventiva de riesgos crediticios de Reaseguradores Extranjeros	0.00	
Intermediarios de Reaseguro y Reafianzamiento	0.00	
(-) Estimación para Castigos	0.00	
<b>Inversiones Permanentes</b>	<b>0.00</b>	
Subsidiarias	0.00	
Asociadas	0.00	
Otras Inversiones Permanentes	0.00	
<b>Otros Activos</b>	<b>71,816,834.89</b>	
Mobiliario y Equipo (Neto)	20,457.23	
Activos Adquiridos (Neto)	0.00	
Diversos	71,094,596.33	
Activos Intangibles Amortizables (Netos)	703,781.33	
Activos Intangibles de larga duración (Netos)	0.00	
<b>SUMA DEL ACTIVO</b>	<b>13,265,797,613.79</b>	

## PASIVO

<b>Reservas Técnicas</b>		<b>11,971,572,352.85</b>	<b>12,427,216,402.78</b>
<b>De Riesgos en Curso</b>		<b>11,971,572,352.85</b>	
Seguros de Vida	0.00		
Seguros de Accidentes y Enfermedades	0.00		
Seguros de Daños	0.00		
Reafianzamiento Tomado	0.00		
De Fianzas en Vigor	0.00		
<b>Reserva para Obligaciones Pendientes de Cumplir</b>	<b>88,541,793.73</b>		
Por Pólizas Vencidas y Sinistros Ocurridos pendientes de pago	50,028,723.73		
Por Sinistros Ocurridos y No Reportados y Gastos de Ajuste.	0.00		
Asignados a los Sinistros	0.00		
Por Fondos de Administración	0.00		
Por Primas en Depósito	26,913,070.00		
<b>Reserva de Contingencia.</b>	<b>237,276,249.88</b>		
<b>Reserva para Seguros Especializados</b>	<b>131,828,006.62</b>		
<b>Reserva de Riesgos Catastróficos.</b>	<b>0.00</b>		
<b>Reserva para Obligaciones Laborales</b>	<b>0.00</b>		
<b>Acreedores</b>	<b>13,430,034.27</b>		
Agentes y Ajustadores	0.00		
Fondos en Administración de Pérdidas	0.00		
Acreedores por Responsabilidades de Fianzas por Pasivos Constituidos	0.00		
Diversos	13,430,034.27		
<b>Reaseguradores y Reafianzadores</b>	<b>0.00</b>		
Instituciones de Seguros y Fianzas	0.00		
Depósitos Retenidos	0.00		
Otros Participaciones	0.00		
Intermediarios de Reaseguro y Reafianzamiento	0.00		
<b>Operaciones con Productos Derivados, Valor Razonable (parte pasiva) al momento de la adquisición.</b>	<b>0.00</b>		
<b>Financiamiento Obtenidos</b>	<b>0.00</b>		
Emisión de Deuda	0.00		
Por Obligaciones Subordinadas No Susceptibles de Convertirse en Acciones	0.00		
Otros Títulos de Crédito	0.00		
Contratos de Reaseguro Financiero	0.00		
<b>Otros Pasivos</b>	<b>36,587,724.56</b>		
Provisiones para la Participación de los Trabajadores en la Utilidad	0.00		
Provisiones para el Pago de Impuestos	30,012,653.14		
Otras Obligaciones	343,395.63		
Creditos Diferidos	211,675.79		
<b>SUMA DEL PASIVO</b>	<b>12,477,214,161.61</b>		
<b>Capital Contable</b>	<b>157,500,101.00</b>		
Capital Contribuido	157,500,101.00		
Capital o Fondo Social Pagado	157,500,101.00		
(-) Capital o Fondo Social	0.00		
(-) Capital o Fondo No Suscrito	0.00		
(-) Capital o Fondo No Cancelado	0.00		
(-) Acciones Propias Reconstruidas	0.00		
<b>Obligaciones Subordinadas de Conversión Obligatoria a Capital</b>	<b>0.00</b>		
<b>Capital Ganado</b>	<b>120,779,220.45</b>		
Reservas	120,779,220.45		
Legal	631,083,351.18		
Para Adquisición de Acciones Propias	0.00		
Otras	0.00		
Superavit por Valuación	0.00		
<b>Inversiones Permanentes</b>	<b>0.00</b>		
Resultados de Ejercicios Anteriores	371,380,566.08		
Resultado del Ejercicio	138,923,564.65		
Resultado por Tenencia de Activos No Monetarios	0.00		
<b>Suma del Capital</b>	<b>788,583,452.16</b>		
<b>SUMA DEL PASIVO Y CAPITAL</b>	<b>13,265,797,613.79</b>		

### Orden

Valores en Depósito	0.00
Fondos en Administración	0.00
Responsabilidades por Fianzas en Vigor	0.00
Garantías de Recuperación por Fianzas Expedidas	0.00
Reclamaciones Recibidas Pendientes de Comprobación	0.00
Reclamaciones Continúentes	0.00
Reclamaciones Pasadas	0.00
Reclamaciones Canceladas	0.00
Recuperación de Reclamaciones Pasadas	0.00
Pérdida Fiscal por Amortizar	0.00
Reserva por Constituir para Obligaciones Laborales	0.00
Cuentas de Registro	2,033,028,256.33
Operaciones con Productos Derivados	0.00
Operaciones con Valores Otorgados en Préstamo	0.00
Garantías Recibidas por Derivados	0.00
Garantías Recibidas por Reporto	0.00

El presente Balance General Consolidado se formuló de conformidad con las disposiciones emitidas en materia de contabilidad por la Comisión Nacional de Seguros y Fianzas, aplicadas de manera consistente, encontrándose correctamente reflejadas en su conjunto, las operaciones efectuadas por la Institución y sus subsidiarias hasta la fecha arriba mencionada, las cuales se reflejaron y valoraron con apego a las bases prácticas institucionales y a las disposiciones legales y administrativas aplicables.

El presente Balance General consolidado fue aprobado por el Consejo de Administración bajo la responsabilidad de los funcionarios que lo suscriben.

Los Estados Financieros Consolidados y las Notas de Revelación que forman parte integrante de los estados financieros consolidados, pueden ser consultados en internet, en la página electrónica: [http://www.suramexico.com/suramexico/edos\\_financieros.html](http://www.suramexico.com/suramexico/edos_financieros.html)

Los Estados Financieros Consolidados se encuentran dictaminados por el C.P.C. Bernardo Jesús Meza Osorio, miembro de la sociedad denominada Mercera S.C., contratada para prestar los servicios de auditoría externa a esta institución; así mismo, las reservas técnicas fueron determinadas por el Act. Fernando Patrio Belaluzán Barrera.

El Dictamen emitido por el auditor externo, los Estados Financieros Consolidados, las notas que forman parte integrante de los Estados Financieros Consolidados dictaminados y el Reporte sobre la Solvencia y Condición Financiera, se ubicarán para su consulta en internet, en la página electrónica: [http://www.suramexico.com/suramexico/edos\\_financieros.html](http://www.suramexico.com/suramexico/edos_financieros.html).

Ciudad de México a 28 de Febrero de 2018

Director General  
Daniel Acosta Ruiz

Responsable de Auditoría  
Egoir Rivero Garcia

Gerente de Operación  
Jorge A. Galarza Rojas

PENSIONES SURA, S.A. DE C.V.

Av. Paseo de la Reforma No. 222, Piso 4, Col. Juárez, Del. Cuauhtémoc, C.P. 06600, México, Ciudad de México. Tel.: 01 4433 10 81 92

pensiones@suramexico.com

www.suramexico.com

# PENSIONES

PENSIONES SURA S.A. DE C.V.  
ESTADO DE RESULTADOS AL 31 DE DICIEMBRE DE 2017  
CIFRAS EN PESOS



<b>Primas</b>		
Emilidas		1,881,469,436.85
(-) Cedidas		0.00
<b>De Retención</b>		<u>1,881,469,436.85</u>
(-) Incremento Neto de la Reserva de Riesgos en Curso y de Fianzas en Vigor		2,173,019,950.32
<b>Primas de Retención Devengadas</b>		
(-) Costo Neto de Adquisición		<u>0.00</u>
Comisiones a Agentes	0.00	
Compensaciones Adicionales a Agentes	0.00	
Comisiones por Reaseguro y Reafianzamiento Tomado	0.00	
(-) Comisiones por Reaseguro Cedido	0.00	
Cobertura de Exceso de Pérdida	0.00	
Otros	0.00	
(-) Costo Neto de Siniestralidad, Reclamaciones y Otras Obligaciones Contractuales		<u>702,535,781.65</u>
Siniestralidad y Otras Obligaciones Contractuales	702,535,781.65	
Siniestralidad Recuperada del Reaseguro No Proporcional	0.00	
Reclamaciones	0.00	
<b>Utilidad (Pérdida) Técnica</b>		<u>-994,086,295.12</u>
(-) Incremento Neto de Otras Reservas Técnicas		<u>15,534,248.09</u>
Reserva para Riesgos Catastróficos	0.00	
Reserva de Previsión	0.00	
Reserva de Contingencia	43,134,236.28	
Otras Reservas	-27,599,988.19	
Resultado de Operaciones Análogas y Conexas		<u>0.00</u>
<b>Utilidad (Pérdida) Bruta</b>		<u>-1,009,620,543.21</u>
(-) Gastos de Operación Netos		<u>60,013,884.43</u>
Gastos Administrativos y Operativos	58,807,498.88	
Remuneraciones y Prestaciones al Personal	0.00	
Depreciaciones y Amortizaciones	1,206,385.55	
<b>Utilidad (Pérdida) de la Operación</b>		<u>-1,069,634,427.64</u>
<b>Resultado Integral de Financiamiento</b>		<u>1,255,080,732.38</u>
De Inversiones	1,237,126,021.26	
Por Venta de Inversiones	1,582,489.57	
Por Valuación de Inversiones	14,888,683.57	
Por Recargo sobre Primas	0.00	
Por Emisión de Instrumentos de Deuda	0.00	
Castigos Preventivos por Riesgos Crediticios	10,192.78	
Otros	1,473,344.88	
Resultado Cambiario	0.32	
(-) Resultado por Posición Monetaria	0.00	
<b>Participación en el Resultado de Inversiones Permanentes</b>		
<b>Utilidad (Pérdida) antes de Impuestos a la Utilidad</b>		<u>185,446,304.74</u>
(-) Provisión para el Pago de Impuestos a la Utilidad		<u>46,522,740.09</u>
<b>Utilidad (Pérdida) antes de Operaciones Discontinuas</b>		<u>138,923,564.65</u>
<b>Operaciones Discontinuas</b>		<u>0.00</u>
<b>Utilidad (Pérdida) del Ejercicio</b>		<u>138,923,564.65</u>

El presente Estado de Resultados Consolidado se formuló de conformidad con las disposiciones en materia de contabilidad emitidas por la Comisión Nacional de Seguros y Fianzas, aplicadas de manera consistente, encontrándose reflejados de manera consolidada los ingresos y egresos derivados de las operaciones efectuadas por la Institución y sus subsidiarias por el periodo arriba mencionado, las cuales se realizaron y valoraron con apego a las sanas prácticas institucionales y a las disposiciones legales y administrativas aplicables.

## ANEXO 24.1.3 PENSIONES, SURA S.A. DE C.V.

ESTRUCTURA DE LA NOTA DE REVELACIÓN MEDIANTE LA CUAL LAS INSTITUCIONES Y SOCIEDADES MUTUALISTAS DEBERÁN DAR A CONOCER AL PÚBLICO LA INFORMACIÓN RELATIVA A LA COBERTURA DE SU BASE DE INVERSIÓN Y, EN CASO DE LAS INSTITUCIONES, EL NIVEL EN QUE LOS FONDOS PROPIOS ADMISIBLES CUBREN SU RCS, ASÍ COMO LOS RECURSOS DE CAPITAL QUE CUBREN EL CAPITAL MÍNIMO PAGADO.

REQUERIMIENTO ESTATUTARIO	COBERTURA DE REQUERIMIENTOS ESTATUTARIOS					
	SOBRANTE (FALTANTE)			ÍNDICE DE COBERTURA		
	Ejercicio 2017	Ejercicio 2016	Ejercicio 2015	Ejercicio 2017	Ejercicio 2016	Ejercicio 2015
Reservas técnicas 1	99,885,724	143,760,107	364,443,078	1.01	1.01	1.04
Requerimiento de capital de Solvencia 2	653,108,634	552,272,306	315,647,687	106.32	92.64	4.60
Capital mínimo pagado 3	632,822,728	498,986,988	363,048,148	5.06	4.31	3.46

1. Inversiones que respaldan las reservas técnicas / base de inversión.

2. Fondos propios admisibles / requerimiento de capital de solvencia.

Para el caso de los ejercicios anteriores a 2016, las instituciones deberán revelar los índices de cobertura, de conformidad con la metodología aplicable a la determinación de las Reservas Técnicas y Capital Mínimo de Garantía correspondiente a la normatividad entonces vigente.

3. Los recursos de capital de la Institución computables de acuerdo a la regulación / Requerimiento de capital mínimo pagado para cada operación y/o ramo que tenga autorizados.

La calificación Fitch Ratings otorgó a Pensiones SURA S.A. DE C.V., la calificación a escala nacional AAA(mx) con perspectiva financiera estable con fecha 18 de diciembre de 2017.

Ciudad de México a 28 de febrero de 2018

Director General  
Daniel Acosta Ruiz

Responsable de Auditoría  
Edgar Rivero García

Gerente de Contraloría  
Jorge A. García Rojas

PENSIONES SURA, S.A. DE C.V.

Av. Paseo de la Reforma No. 222, Piso 4, Col. Juárez, Del. Cuauhtémoc, C.P. 06600, México, Ciudad de México. Tel.: 01 4433 10 81 92  
pensiones@suramexico.com

www.suramexico.com

# PENSIONES



PENSIONES SURA S.A. DE C.V.  
ESTADO DE VARIACIONES EN EL CAPITAL CONTABLE  
DEL 31 DE DICIEMBRE 2016 AL 31 DE DICIEMBRE DE 2017  
CIFRAS EN PESOS

Concepto	Capital contribuido		Capital Ganado				De Inversiones	Total capital contable
	Capital o Fondo Social pagado	Obligaciones Subordinadas de conversión	Reservas	Resultado de ejercicios anteriores	Resultado del ejercicio	Participación en Otras Cuentas de Capital Contable		
Saldo al 31 de diciembre de 2016	157,500,101.00	-	106,875,076.00	246,243,266.04	139,041,444.22	-	649,659,887.26	
<b>MOVIMIENTOS INHERENTES A LAS DECISIONES DE LOS ACCIONISTAS</b>								
Suscripción de acciones								
Capitalización de utilidades								
Constitución de Reservas								
Pago de dividendos								
Traspaso de resultados del ejercicio			139,041,444.22		139,041,444.22			
Constitución de Reserva Legal			13,904,144.45		13,904,144.45			
Resultado del Ejercicio			120,779,220.45	371,380,566.08				
Otros								
<b>Total</b>	157,500,101.00		120,779,220.45	371,380,566.08	138,923,564.65		649,659,887.26	
<b>MOVIMIENTOS INHERENTES AL RECONOCIMIENTO DE LA UTILIDAD INTEGRAL</b>								
Utilidad integral								
Traspaso de resultados del ejercicio								
Resultado del Ejercicio					138,923,564.65			
Resultado por valuación de títulos disponibles para la venta								
Resultado por tenencia de activos no monetarios								
Otros								
<b>Total</b>					138,923,564.65		138,923,564.65	
<b>Saldo al 31 de Diciembre de 2017</b>	157,500,101.00		120,779,220.45	371,380,566.08	138,923,564.65		788,589,452.18	

El presente estado de cambios en el capital contable consolidado se formuló de conformidad con las disposiciones en materia de contabilidad emitidas por la Comisión Nacional de Seguros y Fianzas, aplicadas de manera consistente, encontrándose correctamente reflejados todos los movimientos en las cuentas de capital contable derivadas por las operaciones efectuadas por la institución hasta la fecha arriba mencionada, las cuales se realizaron y valoraron con apego a sanas prácticas y a las disposiciones legales y administrativas aplicables.

El presente estado de cambios en el capital contable consolidado fue aprobado por el Consejo de Administración bajo la responsabilidad de los funcionarios que lo suscriben.

Ciudad de México a 28 de febrero de 2018

Director General  
Daniel Acosta Ruiz

Responsable de Auditoría  
Edgar Rivero Garcia

Gerente de Contabilidad  
Jorge A. Gerardo Rojas

# PENSIONES




PENSIONES SURA S.A. DE C.V.  
ESTADO DE FLUJOS DE EFECTIVO AL 31 DE DE DICIEMBRE 2017  
CIFRAS EN PESOS


<b>Utilidad del Ejercicio</b>		<b>138,923,564.65</b>
Ajustes por partidas que no implican flujo de efectivo:		
Utilidad o pérdida por valorización asociada a actividades de inversión y financiamiento		
Depreciaciones y amortizaciones	2,754.35	
Ajuste o incremento a las reservas técnicas	2,174,618,727.46	
Resultado por valuación de inversiones	5,311,937.52	
Impuestos a la utilidad causados y diferidos	46,522,740.09	
Incremento reserva para castigos por préstamos	1,002,191.52	
Participación en el resultado de subsidiarias no consolidadas y asociadas		
Operaciones discontinuadas		
		<u>2,227,458,350.94</u>
		<b>2,366,381,915.59</b>
<b>Actividades de operación</b>		
Cambio en cuentas de margen		
Cambio en inversión en valores	(2,297,718,446.00)	
Cambio en préstamo de valores (activo)	(5,039,394.44)	
Cambio en primas por cobrar	7,490,411.05	
Cambio en otros activos operativos	(33,462,963.50)	
Cambio en obligaciones contractuales y gastos asociados a la siniestralidad	(863,202.07)	
Impuestos a la utilidad pagados	(48,573,695.00)	
Cambio en otros pasivos operativos	1,554,920.39	
		<u>(2,376,612,369.57)</u>
<b>Flujos Netos de efectivo de actividades de operación</b>		<b>(10,230,453.98)</b>
<b>Actividades de inversión</b>		
Paqos por adquisición de inmuebles, mobiliario y equipo	-	
Paqos por adquisición de otros activos de larqa duración	-	
<b>Flujos Netos de efectivo de actividades de inversión</b>		<b>-</b>
<b>Actividades de financiamiento</b>		
Adopcion Solvencia II	-	
Aportaciones para futuros aumentos de Capital	-	
<b>Flujos Netos de efectivo de actividades de financiamiento</b>		<b>-</b>
<b>Incremento o disminución neta de efectivo</b>	(10,230,453.98)	(10,230,453.98)
<b>Efectivo y equivalentes de efectivo al inicio del período</b>		<u>35,027,246.26</u>
<b>Efectivo y equivalentes de efectivo al final del período</b>		<b>24,796,792.28</b>


El presente estado de Flujos de Efectivo se formuló de conformidad con las disposiciones en materia de contabilidad emitidas por la Comisión Nacional de Seguros y Fianzas, aplicadas de manera consistente, encontrándose reflejados todos los flujos de efectivo derivados de las operaciones efectuadas por la institución hasta la fecha arriba mencionada, las cuales se realizaron y valoraron con apego a las sanas prácticas institucionales y a las disposiciones legales y administrativas aplicables.

El presente Estado de Flujos de Efectivo fue aprobado por el Consejo de Administración bajo la responsabilidad de los funcionarios que lo suscriben.

Ciudad de México a 28 de Febrero de 2018

  
Director General  
Daniel Acosta Ruiz

  
Responsable de Auditoría  
Edgar Rivera Garcia

  
Gerente de Contabilidad  
Jorge A. Gallego Rojas