

SEGUROS DE VIDA SURA MEXICO S.A. DE C.V.
BALANCE GENERAL AL 31 DE DICIEMBRE 2016
CIFRAS EN PESOS



ACTIVO		PASIVO	
Inversiones	531,218,533.06	Reservas Técnicas	752,212,376.90
Valores y Operaciones con Productos Derivados	380,856,415.20	De Riesgos en Curso	385,316,087.27
Valores	380,856,415.20	Seguros de Vida	385,310,376.39
Gubernamentales	321,405,541.46	Seguros de Accidentes y Enfermedades	5,710.88
Empresas Privadas Tasa Conocida	49,085,039.27	Seguros de Daños	0.00
Empresas Privadas Renta Variable	10,365,834.47	Reafianzamiento Tomado	0
Extranjeros	0.00	De Fianzas en Vigor	0.00
Dividendos por Cobrar sobre Títulos de Capital	0.00		
(-) Deterioro de Valores	0.00	Reserva para Obligaciones Pendientes de Cumplir	366,896,289.63
Inversiones en Valores dados en Préstamo	0.00	Por Pólizas Vencidas y Sinistros Ocurredos pendientes de pago	134,787,161.42
Valores Restringidos	0.00	Por Sinistros Ocurredos y No Reportados y Gastos de Ajuste	160,896,433.35
		Asignados a los Semestros	27,214,853.00
		Por Fondos de Administración	43,998,141.25
		Por Primas en Depósito	
Operaciones con Productos Derivados	0.00	Reserva de Contingencia.	0.00
Deudor por Reporto	150,362,117.86	Reserva para Seguros Especializados	0.00
Cartera de Crédito (Neto)	0.00	Reserva de Riesgos Catastróficos.	0.00
Cartera de Crédito Vigente	0.00	Reserva para Obligaciones Laborales	6,209,782.00
Cartera de Crédito Vencida	0.00	Acreedores	109,926,714.46
(-) Estimaciones Preventivas por Riesgo Crediticio	0.00	Agentes y Ajustadores	53,958,995.18
		Fondos en Administración de Pérdidas	0.00
		Acreedores por Responsabilidades de Fianzas por Pasivos Constituidos	0.00
		Diversos	55,967,719.28
Inmuebles (Neto)	0.00	Reaseguradores y Reafianzadores	87,819,078.00
Inversiones para Obligaciones Laborales	0.00	Instituciones de Seguros y Fianzas	87,819,078.00
Disponibilidad	43,454,066.06	Depósitos Retenidos	0.00
Caja y Bancos	43,454,066.06	Otras Participaciones	0.00
		Intermediarios de Reaseguro y Reafianzamiento	0.00
Deudores	346,199,118.97	Operaciones con Productos Derivados. Valor Razonable (parte pasiva) al momento de la adquisición.	0.00
Por Primas	335,144,609.06	Financiamiento Obtenidos	
Deudor por Prima por Subsidio Daños	0.00	Emisión de Deuda	0.00
Adeudos a cargo de Dependencias y Entidades de la Administración Pública Federal	21,717,603.53	Por Obligaciones Subordinadas No Susceptibles de Convertirse en Acciones	0.00
Agentes y Ajustadores	0.00	Otros Títulos de Crédito	0.00
Documentos por Cobrar	55,228.78	Contratos de Reaseguro Financiero	0.00
Deudores por Responsabilidades de Fianzas por Reclamaciones Pagadas	0		
Otros	6,129,088.05	Otros Pasivos	18,250,232.31
(-) Estimación para Castigos	16,847,410.45	Provisiones para la Participación de los Trabajadores en la Utilidad	3,068,388.53
		Provisiones para el Pago de Impuestos	0.00
		Otras Obligaciones	15,181,843.78
		Créditos Diferidos	0.00
Reaseguradores y Reafianzadores (Neto)	215,354,969.03	Suma del Pasivo	974,418,183.67
Instituciones de Seguros y Fianzas	14,417,498.32	Capital Contable	
Depósitos Retenidos	0.00	Capital Contribuido	
Importes Recuperables de Reaseguro	201,542,617.45	Capital o Fondo Social Pagado	184,492,102.40
(-) Estimación Preventiva de riesgos crediticios de Reaseguradores Extranjeros	605,146.74	Capital o Fondo Social	184,492,102.40
(-) Intermediarios de Reaseguro y Reafianzamiento	0.00	(-) Capital o Fondo Social No Suscrito	0.00
(-) Estimación para Castigos	0.00	(-) Capital o Fondo Social No Exhibido	0.00
		(-) Acciones Propias Recompradas	0.00
Inversiones Permanentes	0.00	Obligaciones Subordinadas de Conversión Obligatoria a Capital	0.00
Subsidiarias	0.00	Capital Ganado	58,172,269.19
Asociadas		Reservas	81,447,774.74
Otras Inversiones Permanentes		Legal	4,847,774.74
Otros Activos	80,855,868.14	Para Adquisición de Acciones Propias	0.00
Mobiliario y Equipo (Neto)	2,376,000.53	Otras	76,600,000.00
Activos Adjudicados (Neto)	0.00	Superávit por Valuación	-2,918,008.99
Diversos	64,872,890.54	Inversiones Permanentes	0.00
Activos Intangibles Amortizables (Netos)	13,908,977.07	Resultados o Remanentes de Ejercicios Anteriores	-40,144,928.13
Activos Intangibles de larga duración (Netos)	0.00	Resultado o Remanente del Ejercicio	19,788,231.57
		Resultado por Tenencia de Activos No Monetarios	0.00
Suma del Activo	1,217,082,555.26	Suma del Capital	242,664,371.59
		Suma del Pasivo y Capital.	1,217,082,555.26

Orden

Valores en Depósito	0.00
Fondos en Administración	0.00
Responsabilidades por Fianzas en Vigor	0.00
Garantías de Recuperación por Fianzas Expedidas	0.00
Reclamaciones Recibidas Pendientes de Comprobación	0.00
Reclamaciones Contingentes	0.00
Reclamaciones Pagadas	0.00
Reclamaciones Canceladas	0.00
Recuperación de Reclamaciones Pagadas	0.00
Pérdida Fiscal por Amortizar	205,003,295.00
Reserva por Constituir para Obligaciones Laborales	0.00
Cuentas de Registro	1,400,649,830.13
Operaciones con Productos Derivados	0.00
Operaciones con Valores Otorgados en Préstamo	0.00
Garantías Recibidas por Derivados	0.00
Garantías Recibidas por Reporto	0.00

El presente Balance General Consolidado se formuló de conformidad con las disposiciones emitidas en materia de contabilidad por la Comisión Nacional de Seguros y Fianzas, aplicadas de manera consistente, encontrándose correctamente reflejadas en su conjunto, las operaciones efectuadas por la institución y sus subsidiarias hasta la fecha arriba mencionada, las cuales se realizaron y valoraron con apego a las sanas prácticas institucionales y a las disposiciones legales y administrativas aplicables.

El presente Balance General Consolidado fue aprobado por el Consejo de Administración bajo la responsabilidad de los funcionarios que lo suscriben.

Los Estados Financieros Consolidados y las Notas de Revelación que forman parte integrante de los estados financieros Consolidados, pueden ser consultados en internet, en la página electrónica: https://www.suramexico.com/suramexico/edos_financieros.html

Los Estados Financieros Consolidados se encuentran dictaminados por el C.P.C. Bernardo Jesús Meza Osorio, miembro de la sociedad denominada Mancera, S.C. contratada para prestar los servicios de auditoría externa a esta institución; asimismo, las reservas técnicas de la institución fueron dictaminadas por el Act. Ricardo Ibarra Lara.

El dictamen emitido por el auditor externo, los Estados Financieros Consolidados, las notas que forman parte integrante de los Estados Financieros Consolidados dictaminados y el Reporte sobre la Solvencia y Condición Financiera se ubicarán para su consulta en internet en la página electrónica: https://www.suramexico.com/suramexico/edos_financieros.html a partir de los sesenta días naturales siguientes al cierre del ejercicio de 2016.

Ciudad de México a 19 de abril de 2017.

Director General
Rodrigo Sandoval Romero

Responsable de Auditoría
Edgar Rivero García

Gerente de Auditoría
Jorge A. Galicia Rojas

SEGUROS DE VIDA SURA MÉXICO, S.A. DE C.V.

Av. Paseo de la Reforma No. 222, Piso 4, Col. Juárez, Del. Cuauhtémoc, C.P. 06600, México, D.F. Tel.: 01 800 999 5555

www.suramexico.com/seguros

SEGUROS DE VIDA SURA MEXICO S.A. DE C.V.
ESTADO DE RESULTADOS DEL 1° DE ENERO AL 31 DE DICIEMBRE DE 2016
CIFRAS EN PESOS



Primas			
Emitidas		1,214,548,082.54	
(-) Ceditas		262,050,726.10	
De Retención		<u>952,497,356.44</u>	
(-) Incremento Neto de la Reserva de Riesgos en Curso y de Fianzas en Vigor		186,335,325.35	
Primas de Retención Devengadas			766,162,031.09
(-) Costo Neto de Adquisición		<u>273,911,923.07</u>	
Comisiones a Agentes	153,084,854.74		
Compensaciones Adicionales a Agentes	0.00		
Comisiones por Reaseguro y Reafianzamiento Tomado	0.00		
(-) Comisiones por Reaseguro Cedido	3,370,591.48		
Cobertura de Exceso de Pérdida	0.00		
Otros	124,197,659.81		
(-) Costo Neto de Siniestralidad, Reclamaciones y Otras Obligaciones Pendientes de Cumplir		<u>444,099,453.55</u>	
Siniestralidad y Otras Obligaciones Pendientes de Cumplir	444,099,453.55		
Siniestralidad Recuperada del Reaseguro No Proporcional	0.00		
Reclamaciones	0.00		
Utilidad (Pérdida) Técnica			48,150,654.47
(-) Incremento Neto de Otras Reservas Técnicas		<u>0.00</u>	
Reserva para Riesgos Catastróficos	0.00		
Reserva para Seguros Especializados	0.00		
Reserva de Contingencia	0.00		
Otras Reservas	0.00		
Resultado de Operaciones Análogas y Conexas		<u>0.00</u>	
Utilidad (Pérdida) Bruta			48,150,654.47
(-) Gastos de Operación Netos		<u>75,607,245.21</u>	
Gastos Administrativos y Operativos	42,259,319.99		
Remuneraciones y Prestaciones al Personal	30,400,049.54		
Depreciaciones y Amortizaciones	2,947,875.68		
Utilidad (Pérdida) de la Operación			-27,456,590.74
Resultado Integral de Financiamiento		<u>25,567,257.35</u>	
De Inversiones	33,582,128.32		
Por Venta de Inversiones	-384,580.11		
Por Valuación de Inversiones	-6,714,009.36		
Por Recargo sobre Primas	1,280,859.44		
Por Emisión de Instrumentos de Deuda	0.00		
Por Reaseguro Financiero	0.00		
Intereses por Créditos	0.00		
(-) Castigos preventivos por importes recuperables de reaseguro	0.00		
(-) Castigos preventivos por riesgos crediticios	0.00		
Otros	1,661,878.03		
Resultado Cambiario	-3,859,018.97		
(-) Resultado por Posición Monetaria.	0.00		
Participación en el Resultado de Inversiones Permanentes		0.00	
Utilidad (Pérdida) antes de Impuestos a la Utilidad			-1,889,333.39
(-) Provisión para el Pago de Impuestos a la Utilidad		<u>-21,677,564.96</u>	
Utilidad (Pérdida) antes de Operaciones Discontinuas			19,788,231.57
Operaciones Discontinuas			0.00
Utilidad (Pérdida) del Ejercicio			19,788,231.57

El presente Estado de Resultados Consolidado se formuló de conformidad con las disposiciones en materia de contabilidad emitidas por la Comisión Nacional de Seguros y Fianzas, aplicadas de manera consistente, encontrándose reflejados de manera consolidada los ingresos y egresos derivados de las operaciones efectuadas por la Institución y sus subsidiarias por el periodo arriba mencionado, las cuales se realizaron y valoraron con apego a las sanas prácticas institucionales y a las disposiciones legales y administrativas aplicables.

El presente Estado de Resultados Consolidado fue aprobado por el Consejo de Administración bajo la responsabilidad de los funcionarios que lo suscriben.

ANEXO 24.1.3. SEGUROS DE VIDA SURA MÉXICO, S.A. DE C.V.

ESTRUCTURA DE LA NOTA DE REVELACIÓN MEDIANTE LA CUAL LAS INSTITUCIONES Y SOCIEDADES MUTUALISTAS DEBERÁN DAR A CONOCER AL PÚBLICO LA INFORMACIÓN RELATIVA A LA COBERTURA DE SU BASE DE INVERSIÓN Y, EN EL CASO DE LAS INSTITUCIONES, EL NIVEL EN QUE LOS FONDOS PROPIOS ADMISIBLES CUBREN SU RCS, ASÍ COMO LOS RECURSOS DE CAPITAL QUE CUBREN EL CAPITAL MÍNIMO PAGADO.

Requerimiento Estatutario	COBERTURA DE REQUERIMIENTOS ESTATUTARIOS			Índice de cobertura		
	Sobrante (Faltante)					
	2016	2015	2014	2016	2015	2014
Reservas técnicas (1)	752,212,377	404,749,046	258,693,095	1.05	1.32	1.33
Requerimiento de capital de Solvencia (2)	68,062,543	111,322,908	95,780,984	2.21	1.55	1.29
Capital mínimo pagado (3)	45,854,160	44,909,949	43,106,545	5.47	4.36	3.06

(1) Inversiones que respaldan las reservas técnicas / base de inversión.

(2) Fondos propios admisibles / requerimiento de capital de solvencia.

Para el caso de los ejercicios anteriores a 2015, las Instituciones deberán revelar los índices de cobertura, de conformidad con la metodología aplicable a la determinación de las Reservas Técnicas y Capital

Mínimo de Garantía correspondiente a la normatividad entonces vigente.

(3) Los recursos de capital de la Institución computables de acuerdo a la regulación / Requerimiento de capital mínimo pagado para cada operación y/o ramo que tenga autorizados.

La calificación Fitch Ratings otorgó a Seguros de Vida SURA México, S.A. de C.V. la calificación a escala nacional AAA con perspectiva financiera estable con fecha 21 de diciembre 2016.

Ciudad de México a 19 de abril de 2017

Director General
Rodrigo Sandoval Romero

Responsable de Auditoría
Edgar Rivero García

Gerente de Controlador
Jorge A. García Rojas



SEGUROS DE VIDA SURA MEXICO, S.A. DE C.V.
ESTADO DE FLUJOS DE EFECTIVO DEL 01 DE ENERO AL 31 DE DICIEMBRE DEL 2016
(Cifras en Pesos)


Utilidad del Ejercicio		19,788,231.57
Ajustes por partidas que no implican flujo de efectivo:		
Utilidad o pérdida por valorización asociada a actividades de inversión y financiamiento	6,714,009.36	
Depreciaciones y amortizaciones	2,947,875.96	
Ajuste o incremento a las reservas técnicas	183,654,477.68	
Provisiones	(12,350,712.65)	
Impuestos a la utilidad causados y diferidos	(21,599,550.14)	
Participación en el resultado de subsidiarias no consolidadas y asociadas		
Operaciones discontinuadas		159,366,100.21
		179,154,331.78
Actividades de operación		
Cambio en inversión en valores	(113,640,076.14)	
Cambio en primas por cobrar	(272,776,881.42)	
Cambio en deudores	(20,732,376.72)	
Cambio en reaseguradoras y reafianzadoras	(23,060,497.11)	
Cambio en obligaciones contractuales y gastos asociados a la siniestralidad	86,011,696.88	
Cambio en otros pasivos operativos	156,324,361.49	
		(187,873,773.02)
Flujos Netos de efectivo de actividades de operación		(8,719,441.24)
Actividades de inversión		
Pagos por adquisición de inmuebles, mobiliario y equipo	(1,801,427.15)	
Pagos por adquisición de otros activos de larga duración	(4,990,938.12)	
		(6,792,365.27)
Flujos Netos de efectivo de actividades de inversión		(6,792,365.27)
Actividades de financiamiento		
Aportaciones de Capital		
Aportaciones para futuros aumentos de Capital	45,000,000.00	
		45,000,000.00
Flujos Netos de efectivo de actividades de financiamiento		45,000,000.00
Incremento o disminución neta de efectivo		29,488,193.49
Efectivo y equivalentes de efectivo al inicio del período		13,965,872.57
Efectivo y equivalentes de efectivo al final del período		43,454,066.06


El presente estado de Flujos de Efectivo Consolidado se formuló de conformidad con las disposiciones en materia de contabilidad emitidas por la Comisión Nacional de Seguros y Fianzas, aplicadas de manera consistente, encontrándose reflejados todos los flujos de efectivo derivados de las operaciones efectuadas por la institución hasta la fecha arriba mencionada, las cuales se realizaron y valoraron con apego a las sanas prácticas institucionales y a las disposiciones legales y administrativas aplicables.

El presente Estado de Flujos de Efectivo fue aprobado por el Consejo de Administración bajo la responsabilidad de los funcionarios que lo suscriben.

Ciudad de México a 19 de abril de 2017.


Director General
Rodrigo Sandoval Romero


Responsable de Auditoría
Edgar Rivero García


Gerente de Contraloría
Jorge A. García Rojas


SEGUROS DE VIDA SURA MEXICO S.A DE C.V
ESTADO DE CAMBIOS EN EL CAPITAL CONTABLE
DEL 31 DE DICIEMBRE 2015 AL 31 DE DICIEMBRE DE 2016

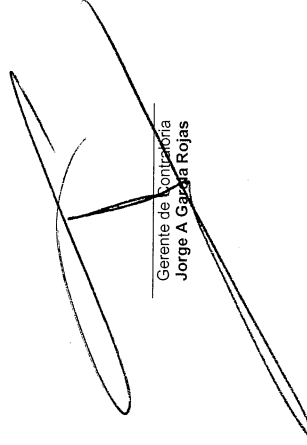
Concepto	Capital contribuido		Reservas	Resultado de ejercicios anteriores	Capital Ganado		De Inversiones
	Capital o Fondo Social pagado	Obligaciones Subordinadas de conversión			Resultado del ejercicio	Superávit por Valuación	
Saldo al 31 de diciembre de 2015 (Antes de adopción)	76,160,102.40	-	144,779,775.74	20,865,006.52	45,778,633.23	-	196,026,251.43
Efectos de adopción de nuevas reglas contables	-	-	-	-	-	14,143,691.00	14,143,691.00
Corrección de ejercicios anteriores	-	-	-	15,231,301.42	-	-	15,231,301.42
Saldo al 31 de diciembre de 2015	76,160,102.40	-	144,779,775.74	5,633,705.10	45,778,633.23	14,143,691.00	194,938,641.01
MOVIMIENTOS INHERENTES A LAS DECISIONES DE LOS ACCIONISTAS							
Suscripción de acciones	108,332,000.00	-	108,332,000.00	-	45,778,633.23	-	-
Traspaso de resultados del ejercicio	-	-	-	-	-	-	-
Déficit por valuación de inversiones	-	-	-	-	-	17,062,499.99	17,062,499.99
Futuros Aumentos de Capital Jun 2016	-	-	15,000,000.00	-	-	-	15,000,000.00
Futuros Aumentos de Capital Dic 2016	-	-	30,000,000.00	-	-	-	30,000,000.00
Total	108,332,000.00	-	63,332,000.00	45,778,633.23	45,778,633.23	17,062,499.99	27,937,503.29
MOVIMIENTOS INHERENTES AL RECONOCIMIENTO DE LA UTILIDAD INTEGRAL							
Utilidad Integral	-	-	-	-	-	-	-
Resultado del Ejercicio	-	-	-	-	19,788,231.57	-	19,788,231.57
Resultado por valuación de títulos disponibles para la venta	-	-	-	-	-	-	-
Resultado por tenencia de activos no monetarios	-	-	-	-	-	-	-
Otros	-	-	-	-	-	-	-
Total	-	-	-	-	19,788,231.57	-	19,788,231.57
Saldo al 31 de Diciembre de 2016	184,492,102.40	-	81,447,775.74	40,144,928.13	19,788,231.57	2,918,808.99	242,664,374.59

El presente estado de Variaciones en el Capital Contable o Patrimonio Consolidado se formuló de conformidad con las disposiciones en materia de contabilidad emitidas por la Comisión Nacional de Seguros y Fianzas, aplicadas de manera consistente, encontrándose reflejados todos los movimientos en las cuentas de capital contable derivadas de las operaciones efectuadas por la institución hasta la fecha arriba mencionada, las cuales se realizaron y valoraron con apego a las sanas prácticas institucionales y a las disposiciones legales y administrativas aplicables.

El presente Estado de Variaciones en el Capital Contable o Patrimonio fue aprobado por el Consejo de Administración bajo la responsabilidad de los funcionarios que lo suscriben.
Ciudad de México a 19 de abril de 2017.


Rodrigo Sandoval Romero
Director General


Edgar Rivero García
Responsable de Auditoría


Jorge A. García Rojas
Gerente de Contabilidad

