

SEGUROS DE VIDA SURA MEXICO S.A. DE C.V.
BALANCE GENERAL AL 31 DE DICIEMBRE 2017
CIFRAS EN PESOS



ACTIVO		PASIVO	
Inversiones		Reservas Técnicas	1,121,812,624.38
	768,000,882.71	De Riesgos en Curso	677,431,629.70
Valores y Operaciones con Productos Derivados	487,136,555.70	Seguros de Vida	677,429,108.97
Valores	487,136,555.70	Seguros de Accidentes y Enfermedades	2,520.73
Gubernamentales	346,360,488.54	Seguros de Daños	0.00
Empresas Privadas Tasa Conocida	73,807,972.52	Reafianzamiento Tomado	0.00
Empresas Privadas Renta Variable	44,580,951.08	De Fianzas en Vigor	0.00
Extranjeros	22,387,243.56	Reserva para Obligaciones Pendientes de Cumplir	444,380,994.68
Dividendos por Cobrar sobre Títulos de Capital	0.00	Por Pólizas Vencidas y Sinistros Ocultos pendientes de pago	187,779,399.10
(-) Deterioro de Valores	0.00	Por Sinistros Ocultos y No Reportados y Gastos de Ajuste	183,423,893.09
Inversiones en Valores dados en Préstamo	0.00	Asignados a los Sinistros	30,600,873.66
Valores Restringidos	0.00	Por Fondos de Administración	42,576,828.83
Por Primas en Depósito	0.00		
Operaciones con Productos Derivados	0.00	Reserva de Contingencia.	0.00
Daudor por Reporto	280,864,127.01	Reserva para Seguros Especializados	0.00
Cartera de Crédito (Neto)	0.00	Reserva de Riesgos Catastróficos.	0.00
Cartera de Crédito Vigente	0.00	Reserva para Obligaciones Laborales	7,480,442.00
Cartera de Crédito Vencida	0.00	Acreeedores	125,762,804.83
(-) Estimaciones Preventivas por Riesgo Crediticio	0.00	Agentes y Ajustadores	74,342,233.58
Inmuebles (Neto)	0.00	Fondos en Administración de Pérdidas	0.00
Inversiones para Obligaciones Laborales	0.00	Acreeedores por Responsabilidades de Fianzas por Pasivos Constituidos	0.00
Disponibilidad	32,798,286.43	Diversos	51,420,571.15
Caja y Bancos	32,798,286.43	Reaseguradores y Reafianzadores	195,566,095.71
Deudores	528,830,249.48	Instituciones de Seguros y Fianzas	195,566,095.71
Por Primas	490,183,722.73	Depositos Retenidos	0.00
Deudor por Prima por Subsidio Daños	0.00	Otras Participaciones	0.00
Adeudos a cargo de Dependencias y Entidades de la Administración Pública Federal	38,540,974.88	Otros Pasivos	0.00
Agentes y Ajustadores	0.00	Intermediarios de Reaseguro y Reafianzamiento	0.00
Documentos por Cobrar	8,459,758.78	Operaciones con Productos Derivados, Valor Razonable (parte pasiva) al momento de la adquisición.	0.00
Deudores por Responsabilidades de Fianzas por Reclamaciones Pagadas	0.00	Financiamiento Obtenidos	0.00
Otros	8,068,115.42	Emisión de Deuda	0.00
(-) Estimación para Castigos	16,422,322.33	Por Obligaciones Subordinadas No Susceptibles de Conversión en Acciones	0.00
Reaseguradores y Reafianzadores (Neto)	328,748,752.41	Otros Títulos de Crédito	0.00
Instituciones de Seguros y Fianzas	13,915,377.61	Contratos de Reaseguro Financiero	0.00
Depositos Retenidos	0.00	Otros Pasivos	25,796,250.16
Importes Recuperables de Reaseguro	315,116,478.20	Provisiones para la Participación de los Trabajadores en la Utilidad	1,720,721.36
(-) Estimación Preventiva de riesgos crediticios de Reaseguradores Extranjeros	283,103.40	Provisiones para el Pago de Impuestos	0.00
Intermediarios de Reaseguro y Reafianzamiento	0.00	Otras Obligaciones	18,810,666.56
(-) Estimación para Castigos	0.00	Creditos Diferidos	5,264,862.24
Inversiones Permanentes	0.00	Suma del Pasivo	1,476,418,217.08
Subsidiarias	0.00	Capital Contable	
Asociadas	0.00	Capital Contribuido	
Otras Inversiones Permanentes	0.00	Capital o Fondo Social Pagado	184,492,102.40
Otros Activos	71,573,030.86	Capital o Fondo Social	184,492,102.40
Mobiliario y Equipo (Neto)	4,445,399.69	(-) Capital o Fondo Social No Suscrito	0.00
Activos Adjudicados (Neto)	0.00	(-) Capital o Fondo Social No Exhibido	0.00
Diversos	51,400,171.71	(-) Acciones Propias Recompradas	0.00
Activos Intangibles Amortizables (Netos)	15,727,459.46	Obligaciones Subordinadas de Conversión Obligatoria a Capital	0.00
Activos Intangibles de larga duración (Netos)	0.00	Capital Ganado	69,040,682.41
Suma del Activo	1,729,951,001.89	Reservas	83,426,597.74
		Legal	6,826,597.74
		Para Adquisición de Acciones Propias	0.00
		Otras	76,600,000.00
		Superávit por Valuación	-1,102,264.35
		Inversiones Permanentes	0.00
		Resultados o Remanentes de Ejercicios Anteriores	-17,292,685.31
		Resultado o Remanente del Ejercicio	4,009,024.33
		Resultado por Tenencia de Activos No Monetarios	0.00
		Suma del Capital	253,532,784.81
		Suma del Pasivo y Capital.	1,729,951,001.89

Orden

Valores en Depósito	0.00
Fondos en Administración	0.00
Responsabilidades por Fianzas en Vigor	0.00
Garantías de Recuperación por Fianzas Expedidas	0.00
Reclamaciones Recibidas Pendientes de Comprobación	0.00
Reclamaciones Contingentes	0.00
Reclamaciones Pagadas	0.00
Reclamaciones Canceladas	0.00
Recuperación de Reclamaciones Pagadas	0.00
Pérdida Fiscal por Amortizar	113,405,514.00
Reserva por Constituir para Obligaciones Laborales	4,159,608.07
Cuentas de Resicuo	1,220,891,079.31
Operaciones con Productos Derivados	0.00
Operaciones con Valores Otorgados en Préstamo	0.00
Garantías Recibidas por Derivados	0.00
Garantías Recibidas por Reporto	0.00

El presente Balance General Consolidado se formuló de conformidad con las disposiciones emitidas en materia de contabilidad por la Comisión Nacional de Seguros y Fianzas, aplicadas de manera consistente, encontrándose correctamente reflejadas en su conjunto, las operaciones efectuadas por la Institución y sus subsidiarias hasta la fecha arriba mencionada, las cuales se realizaron y valoraron con apego a las sanas prácticas institucionales y a las disposiciones legales y administrativas aplicables.

El presente Balance General consolidado fue aprobado por el Consejo de Administración bajo la responsabilidad de los funcionarios que lo suscriben.

Los Estados Financieros Consolidados y las Notas de Revelación que forman parte integrante de los estados financieros consolidados, pueden ser consultados en internet, en la página electrónica: http://www.suramexico.com/suramexico/edos_financieros.html

Los Estados Financieros Consolidados se encuentran dictaminados por el C.P.C. Bernardo Jesús Meza Osorio, miembro de la sociedad denominada Mancera S.C., contratada para prestar los servicios de auditoría externa a esta institución, así mismo, las reservas técnicas fueron dictaminadas por el Act. Fernando Patricio Belazaran Barrera.

El dictamen emitido por el auditor externo, los Estados Financieros Consolidados, las notas que forman parte integrante de los Estados Financieros Consolidados, dictaminados, y el Reporte sobre la Solvencia y Condición Financiera, se abordan para su consulta en internet, en la página electrónica: http://www.suramexico.com/suramexico/edos_financieros.html, a partir de los días hábiles naturales siguientes al cierre del ejercicio 2017.

[Firma]
Rodrigo Sandoval Romero

[Firma]
Rodrigo Sandoval Romero

[Firma]
Gerente de Operación o
Jefe de Oficina



SEGUROS DE VIDA SURA MEXICO S.A. DE C.V.
ESTADO DE RESULTADOS DEL 1° DE ENERO AL 31 DE DICIEMBRE DE 2017
CIFRAS EN PESOS

Primas			
Emitidas		1,520,875,708.18	
(-) Cedidas		465,737,885.65	
De Retención		<u>1,055,137,822.53</u>	
(-) Incremento Neto de la Reserva de Riesgos en Curso y de Fianzas en Vigor		193,657,988.52	
Primas de Retención Devengadas			861,479,834.01
(-) Costo Neto de Adquisición		293,140,839.74	
Comisiones a Agentes	188,346,270.62		
Compensaciones Adicionales a Agentes	0.00		
Comisiones por Reaseguro y Reafianzamiento Tomado	0.00		
(-) Comisiones por Reaseguro Cedido	5,733,119.55		
Cobertura de Exceso de Pérdida	0.00		
Otros	110,527,688.67		
(-) Costo Neto de Siniestralidad, Reclamaciones y Otras Obligaciones Pendientes de Cumplir		536,424,202.31	
Siniestralidad y Otras Obligaciones Pendientes de Cumplir	536,424,202.31		
Siniestralidad Recuperada del Reaseguro No Proporcional	0.00		
Reclamaciones	0.00		
Utilidad (Pérdida) Técnica			31,914,791.96
(-) Incremento Neto de Otras Reservas Técnicas		0.00	
Reserva para Riesgos Catastróficos	0.00		
Reserva para Seguros Especializados	0.00		
Reserva de Contingencia	0.00		
Otras Reservas	0.00		
Resultado de Operaciones Análogas y Conexas		0.00	
Utilidad (Pérdida) Bruta			31,914,791.96
(-) Gastos de Operación Netos		69,312,453.96	
Gastos Administrativos y Operativos	15,354,288.05		
Remuneraciones y Prestaciones al Personal	48,215,849.34		
Depreciaciones y Amortizaciones	5,742,316.57		
Utilidad (Pérdida) de la Operación			-37,397,662.00
Resultado Integral de Financiamiento		51,881,241.67	
De Inversiones	32,091,565.90		
Por Venta de Inversiones	-2,356,068.92		
Por Valuación de Inversiones	4,393,573.77		
Por Recargo sobre Primas	1,881,931.14		
Por Emisión de Instrumentos de Deuda	0.00		
Por Reaseguro Financiero	0.00		
Intereses por Créditos	0.00		
(-) Castigos preventivos por importes recuperables de reaseguro	322,043.32		
(-) Castigos preventivos por riesgos crediticios	0.00		
Otros	15,111,790.24		
Resultado Cambiario	436,406.22		
(-) Resultado por Posición Monetaria.	0.00		
Participación en el Resultado de Inversiones Permanentes		0.00	
Utilidad (Pérdida) antes de Impuestos a la Utilidad			14,483,579.67
(-) Provisión para el Pago de Impuestos a la Utilidad		10,474,545.34	
Utilidad (Pérdida) antes de Operaciones Discontinuas			0.00
Operaciones Discontinuas			0.00
Utilidad (Pérdida) del Ejercicio			4,009,034.33

El presente Estado de Resultados Consolidado se formuló de conformidad con las disposiciones en materia de contabilidad emitidas por la Comisión Nacional de Seguros y Fianzas, aplicadas de manera consistente, encontrándose reflejados de manera consolidada los ingresos y egresos derivados de las operaciones efectuadas por la Institución y sus subsidiarias por el periodo arriba mencionado, los cuales se realizaron y valoraron con apego a las sanas prácticas institucionales y a las disposiciones legales y administrativas aplicables.

ANEXO 24.1.3 SEGUROS DE VIDA SURA MEXICO, S.A. DE C.V.

ESTRUCTURA DE LA NOTA DE REVELACIÓN MEDIANTE LA CUAL LAS INSTITUCIONES Y SOCIEDADES MUTUALISTAS DEBERÁN DAR A CONOCER AL PÚBLICO LA INFORMACIÓN RELATIVA A LA COBERTURA DE SU BASE DE INVERSIÓN Y, EN CASO DE LAS INSTITUCIONES, EL NIVEL EN QUE LOS FONDOS PROPIOS ADMISIBLES CUBREN SU RCS, ASÍ COMO LOS RECURSOS DE CAPITAL QUE CUBREN EL CAPITAL MÍNIMO PAGADO.

Requerimiento Estatutario	COBERTURA DE REQUERIMIENTOS ESTATUTARIOS			ÍNDICE DE COBERTURA		
	SOBRANTE (FALTANTE)					
	2017	2016	2015	2017	2016	2015
Reservas técnicas (1)	114,136,504	40,050,559	131,423,409	1.10	1.05	1.32
Requerimiento de capital de Solvencia (2)	163,358,796	32,609,710	62,128,550	2.87	2.21	1.56
Capital mínimo pagado (3)	206,130,252	138,637,943	151,115,303	5.35	4.02	4.36

1. Inversiones que respaldan las reservas técnicas / base de inversión.

2. Fondos propios admisibles / requerimiento de capital de solvencia.

Para el caso de los ejercicios anteriores a 2016, las instituciones deberán revelar los índices de cobertura, de conformidad con la metodología aplicable a la determinación de las Reservas Técnicas y Capital Mínimo de Garantía correspondiente a la normatividad entonces vigente.

3. Los recursos de capital de la Institución computables de acuerdo a la regulación / Requerimiento de capital mínimo pagado para cada operación y/o ramo que tenga autorizados.

La calificadora Fitch Ratings otorgó a Seguros de Vida Sura México, S.A. DE C.V., la calificación a escala nacional AAA con perspectiva financiera estable con fecha 18 de diciembre de 2017.

Director General
Rodrigo Sanjuán Romero

Responsable de Auditoría
Edgar Rivera García

Gerente de Capitalización
Jorge A. Castro Rojas

SEGUROS DE VIDA SURA MEXICO, S.A. DE C.V.

Av. Paseo de la Reforma No. 222, Piso 4, Col. Juárez, Del. Cuauhtémoc, C.P. 06600, México, D.F. Tel.: 01 800 999 5555

www.suramexico.com/seguros


SEGUROS DE VIDA SURA MEXICO S.A. DE C.V.
ESTADO DE CAMBIOS EN EL CAPITAL CONTABLE
DEL 31 DE DICIEMBRE 2016 AL 31 DE DICIEMBRE DE 2017
CIFRAS EN PESOS


Concepto	Capital contribuido		Reservas	Resultado de ejercicios anteriores	Capital Ganado		Superavit por Valuación	De Inversiones	Total capital contable
	Capital o Fondo Social pagado	Obligaciones Subordinadas de conversión			Resultado del ejercicio				
Saldo al 31 de diciembre de 2016	184,492,102.40	-	81,447,775.74	40,144,928.13	24,831,066.56	-	2,918,808.98	-	247,707,206.57
MOVIMIENTOS INHERENTES A LAS DECISIONES DE LOS ACCIONISTAS									
Capitalización									-
Traspaso de resultados del ejercicio			1,978,823.00	22,852,243.57	-	22,852,243.57			-
Reserva legal						1,978,823.00			-
Déficit por valuación de inversiones									1,816,544.64
Total			1,978,823.00	22,852,243.57	24,831,066.57		1,816,544.64		1,816,544.64
MOVIMIENTOS INHERENTES AL RECONOCIMIENTO DE LA UTILIDAD INTEGRAL									
Utilidad integral									-
Resultado del Ejercicio						4,009,034.33			4,009,034.33
Resultado por valuación de títulos disponibles para la venta									-
Resultado por tenencia de activos no monetarios									-
Otros									-
Total					4,009,034.33				4,009,034.33
Saldo al 31 de Diciembre de 2017	184,492,102.40		83,426,597.74	17,297,685.31	4,009,034.33		1,102,264.35		253,532,784.81

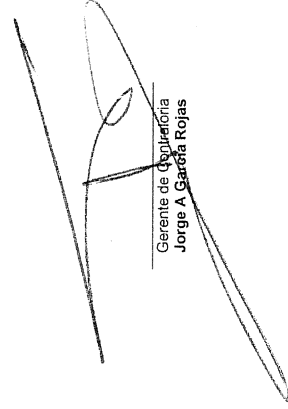
El presente estado de Variaciones en el Capital Contable o Patrimonio Consolidado se formuló de conformidad con las disposiciones en materia de contabilidad emitidas por la Comisión Nacional de Seguros y Fianzas, aplicadas de manera consistente, encontrándose reflejados todos los movimientos en las cuentas de capital contable derivadas de las operaciones efectuadas por la institución hasta la fecha arriba mencionada, las cuales se realizaron y valoraron con apego a las sanas prácticas institucionales y a las disposiciones legales y administrativas aplicables.

El presente Estado de Variaciones en el Capital Contable o Patrimonio fue aprobado por el Consejo de Administración bajo la responsabilidad de los funcionarios que lo suscriben.

Ciudad de México a 12 de Abril de 2018.


Director General
Rodrigo Sandoval Romero


Responsable de Auditoría
Edgar Rivero Garcia


Gerente de Operación
Jorge A. García Rojas




SEGUROS DE VIDA SURA MEXICO, S.A. DE C.V.
ESTADO DE FLUJOS DE EFECTIVO DEL 01 DE ENERO AL 31 DE DICIEMBRE DEL 2017
CIFRAS EN PESOS


Utilidad del Ejercicio		4,009,034.33
Ajustes por partidas que no implican flujo de efectivo:		
Utilidad o pérdida por valorización asociada a actividades de inversión y financiamiento	-4,393,573.77	
Depreciaciones y amortizaciones	5,742,316.57	
Ajuste o incremento a las reservas técnicas	193,657,988.52	
Provisiones	16,224,242.47	
Impuestos a la utilidad causados y diferidos	13,260,546.50	
Participación en el resultado de subsidiarias no consolidadas y asociadas		
Operaciones discontinuadas		
		<u>224,491,520.29</u>
		228,500,554.62
Actividades de operación		
Cambio en inversión en valores	-231,817,959.76	
Cambio en primas por cobrar	-164,349,048.70	
Cambio en deudores	-27,166,927.70	
Cambio en reaseguradoras y reafianzadoras	-603,932.01	
Cambio en obligaciones contractuales y gastos asociados a la siniestralidad	50,782,073.97	
Cambio en otros pasivos operativos	143,932,837.24	
		<u>-229,222,956.96</u>
Flujos Netos de efectivo de actividades de operación		-722,402.34
Actividades de inversión		
Pagos por adquisición de inmuebles, mobiliario y equipo	-7,811,715.39	
Pagos por adquisición de otros activos de larga duración	-2,121,661.90	
		<u>-9,933,377.29</u>
Flujos Netos de efectivo de actividades de inversión		-9,933,377.29
Actividades de financiamiento		
Aportaciones de Capital		
Aportaciones para futuros aumentos de Capital	0.00	
		<u>0.00</u>
Flujos Netos de efectivo de actividades de financiamiento		0.00
Incremento o disminución neta de efectivo		-10,655,779.63
Efectivo y equivalentes de efectivo al inicio del período		43,454,066.06
Efectivo y equivalentes de efectivo al final del período		<u>32,798,286.43</u>


El presente estado de Flujos de Efectivo Consolidado se formuló de conformidad con las disposiciones en materia de contabilidad emitidas por la Comisión Nacional de Seguros y Fianzas, aplicadas de manera consistente, encontrándose reflejados todos los flujos de efectivo derivados de las operaciones efectuadas por la institución hasta la fecha arriba mencionada, las cuales se realizaron y valoraron con apego a las sanas prácticas institucionales y a las disposiciones legales y administrativas aplicables.

El presente Estado de Flujos de Efectivo fue aprobado por el Consejo de Administración bajo la responsabilidad de los funcionarios que lo suscriben.

Ciudad de México a 12 de Abril de 2018.


Directo General
Rodrigo Sañdoval Romero


Responsable de Auditoría
Edgar Rivero García


Gerente de Contraloría
Jorge A. García Rojas

SEGUROS DE VIDA SURA MÉXICO, S.A. DE C.V.

Av. Paseo de la Reforma No. 222, Piso 4, Col. Juárez, Del. Cuauhtémoc, C.P. 06600, México, D.F. Tel.: 01 800 999 5555

www.suramexico.com/seguros